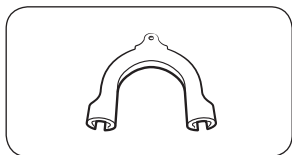
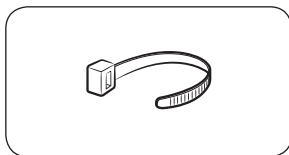


Aufstellen des Geräts


Zubehör (im Lieferumfang enthalten)



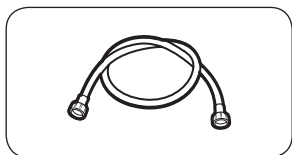
Schlauchführung



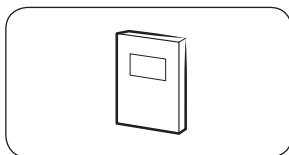
Kabelbinder



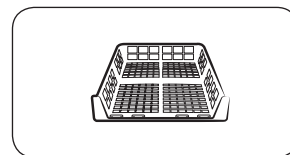
Schlauchanschluss



Langer Abwasserschlauch (2 m)

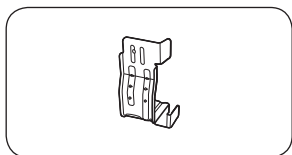


Benutzerhandbuch

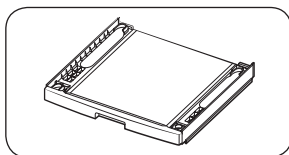


Fachrocknung (nur bestimmte Modelle)

Zubehör (nicht im Lieferumfang enthalten)



Klammer für Stapelbausatz
(Teilenummer: SK-DH, SK-DA,
SKK-DF)



Stapelbausatz
(SKK-DD, SKK-DDX)

HINWEIS

- Mit Hilfe des Stapelbausatzes können Sie den Wäschetrockner auf einer Waschmaschine montieren. Beachten Sie, dass der Stapelbausatz ausschließlich für Waschmaschinen und Wäschetrockner von Samsung geeignet ist. Der Stapelbausatz (Teilennr.: SK-DH, SK-DA oder SKK-DF) kann bei einem Samsung-Kundendienstzentrum oder einem Fachhändler in Ihrer Nähe erworben werden. Die Ausführung des Stapelbausatzes hängt vom jeweiligen Modell ab.
- Anweisungen zum Stapeln des Trockners finden Sie in der Installationsanleitung, die dem Stapelbausatz beiliegt.
- Informationen über die Verfügbarkeit des Stapelbausatzes für spezifische Modelle finden Sie in der Installationsanleitung, die dem Stapelbausatz beiliegt.